



**Государственное автономное учреждение Иркутской области  
«ЦЕНТР ПСИХОЛОГО-ПЕДАГОГИЧЕСКОЙ, МЕДИЦИНСКОЙ И  
СОЦИАЛЬНОЙ ПОМОЩИ»**

---

664022, г. Иркутск, ул. Пискунова-42; тел.70-00-37, т/факс 70-09-40

E-mail: [ogoucpmss@mail.ru](mailto:ogoucpmss@mail.ru)

[www.cpmss-irk.ru](http://www.cpmss-irk.ru)

от « \_\_\_ » \_\_\_\_\_ 2018 г. № \_\_\_\_\_

**Аналитическая справка**

**по результатам мониторинга проведенных мероприятий по профилактике  
суицидального поведения несовершеннолетних  
в период с 12 марта 2018 года по 26 марта 2018 года**

В образовательных организациях муниципальных образований Иркутской области с 12 марта 2018 года по 26 марта 2018 года проводились мероприятия по профилактике суицидального поведения несовершеннолетних.

Мониторинг мероприятий по профилактике суицидального поведения несовершеннолетних (далее Мониторинг) проводился Государственным автономным учреждением Иркутской области «Центр психолого-педагогической, медицинской и социальной помощи» в рамках исполнения межведомственного плана мероприятий по профилактике суицидов и суицидального поведения несовершеннолетних в Иркутской области на 2017-2018 годы (от 14 марта 2017 года №18-рзп).

В мероприятиях по профилактике суицидального поведения несовершеннолетних принимали участие администрация, педагоги, учащиеся, родители муниципальных образовательных организаций Иркутской области.

В муниципальные образования Иркутской области были отправлены методические материалы для проведения профилактических мероприятий: методические разработки классных часов «Полезные привычки», «Учимся строить отношения», квеста «Ради этого стоит жить!», брифинга «Стрессы. Как ими управлять»; родительских собраний «Мосты взаимопонимания», «Трудности понимания или выход на новый уровень общения с подростком», «Формирование жизнестойкости у детей»; памятки для родителей; тренинги для обучающихся по развитию навыков общения, по разрешению конфликтов, по формированию ценностного отношения к жизни.

Координировали проведение мероприятий в образовательных организациях и готовили информацию об их реализации специалисты муниципальных органов управления образованием.

Информация о проведении Мониторинга была направлена 22 февраля 2018 года в 42 муниципальных образования Иркутской области. Срок подачи информации был определен до 06 апреля 2018 года, тем не менее результаты Мониторинга предоставлялись специалистами муниципальных органов образования до 11 апреля 2018 года (Аларский район, г. Ангарск, г. Братск, г. Иркутск, Тулунский район, г. Черемхово). Муниципальное образование г. Ангарска представило только результаты о том, что в профилактических мероприятиях принимали участие 37 образовательных организаций. Специалист предоставил информацию о включенности педагогов-психологов Ангарского городского округа в организацию работы по профилактике социально-негативных явлений в 2016-2017 учебном году.

В мониторинге приняли участие 42 муниципальных образования (31 район и 11 городов). Всего в 42 муниципальных образованиях Иркутской области заявлена 831 образовательная организация, из них в Мониторинге приняли участие 790 (95%) организаций от числа всех заявленных, не приняли участие – 41 (5%) организация, в том числе 11 организаций Иркутского района, 10 – Чунского района, 5 – Катангского района, 3 – Боханского района, 3 – Киренского района, 2 – Жигаловского района, 2-

Зиминского района, 2 – Качугского района, 2 – Черемховского района, 1 – Нижнеилимского района (см. Табл.1.).

Таблица 1.

*Количество образовательных организаций муниципальных образований Иркутской области, принявших (не принявших) участие в мероприятиях по профилактике суицидального поведения несовершеннолетних в период с 12 марта 2018 года по 26 марта 2018 года.*

п/п	Муниципальные образования Иркутской области	Образовательные организации муниципальных образований Иркутской области		
		Всего	Приняли участие	Не приняли участие
1.	Аларский район	18	18	0
2.	Балаганский район	8	8	0
3.	г.Ангарск	37	37	0
4.	Баяндаевский район	14	14	0
5.	Боханский район	19	16	3
6.	г. Братск	40	40	0
7.	Братский район	41	41	0
8.	г. Бодайбо и район	9	9	0
9.	г. Зима	8	8	0
10.	г. Иркутск	74	74	0
11.	г. Саянск	7	7	0
12.	г. Свирск	5	5	0
13.	г. Усолье-Сибирское	14	14	0
14.	г. Усть-Илимск	14	14	0
15.	г. Черемхово	16	16	0
16.	Жигаловский район	12	10	2
17.	Заларинский район	22	22	0
18.	Зиминский район	15	13	2
19.	Иркутский район	40	29	11
20.	Казачинско-Ленский	9	9	0
21.	Катангский район	10	5	5
22.	Качугский район	14	12	2
23.	Киренский район	15	12	3
24.	Куйтунский район	24	24	0
25.	Мамско-Чуйский	4	4	0
26.	Нижнеилимский	24	23	1
27.	Нижнеудинский	40	40	0
28.	Нукутский район	15	15	0
29.	Ольхонский район	6	6	0
30.	Осинский район	16	16	0

31.	Слюдянский район	16	16	0
32.	г. Тулун	9	9	0
33.	Тайшетский район	35	35	0
34.	Тулунский	31	31	0
35.	Усольский район	19	19	0
36.	Усть-Илимский	10	10	0
37.	Усть-Кутский	18	18	0
38.	Усть-Удинский	15	15	0
39.	Черемховское	22	20	2
40.	Чунский район	24	14	10
41.	Шелеховский	16	16	0
42.	Эхирит-Булагатский	26	26	0
<b>Итого</b>		<b>831</b>	<b>790</b>	<b>41</b>



*Рис. 1. Число мероприятий по профилактике суицидального поведения, проведенных в образовательных организациях Иркутской области по классам (число/%).*

Диаграмма (рис. 1.) показывает, что больше профилактических мероприятий проведено в 1-4 классах и 7-9 классах (30%), меньше - в 10-11 классах (18%).

Статистические данные Мониторинга показывают, что в образовательных организациях Иркутской области организована работа по профилактике суицидального поведения несовершеннолетних. Образовательные организации активно принимали участие в профилактических мероприятиях, всего проведено 10041 мероприятие (2999

для детей 1-4 классов, 2216 – для 5-6 классов, 2974 – для 7-9 классов, 1824 – для 10-11 классов) (см. Табл. 2.).

Таблица 2.

*Количество мероприятий по профилактике суицидального поведения несовершеннолетних, проведенных в образовательных организациях муниципальных образований Иркутской области в период с 12 марта 2018 года по 26 марта 2018 года.*

п/п	Муниципальные образования Иркутской области	Количество мероприятий				
		Всего	1-4кл	5-6кл	7-9кл	10-11кл
1.	Аларский район	226	52	56	59	59
2.	Балаганский район	65	21	14	19	11
3.	Баяндаевский район	162	45	39	46	32
4.	Боханский район	149	40	35	43	31
5.	г. Братск	1039	293	205	384	157
6.	Братский район	615	123	115	213	167
7.	г. Бодайбо и район	1057	411	199	334	113
8.	г. Зима	116	47	20	30	19
9.	г. Иркутск	199	21	43	86	49
10.	г. Саянск	150	50	29	45	26
11.	г. Свирск	65	27	14	19	5
12.	г. Усолье-Сибирское	513	123	138	127	125
13.	г. Усть-Илимск	590	221	120	176	73
14.	г. Черемхово	62	16	19	18	9
15.	Жигаловский район	153	45	44	39	25
16.	Заларинский район	88	22	22	22	22
17.	Зиминский район	129	38	31	37	23
18.	Иркутский район	337	110	77	85	65
19.	Казачинско-Ленский	64	18	15	19	13
20.	Катангский район	23	4	6	6	7
21.	Качугский район	145	44	33	47	21
22.	Киренский район	148	40	51	43	14
23.	Куйтунский район	279	89	63	79	48
24.	Мамско-Чуйский	32	8	9	8	7
25.	Нижеилимский	279	75	68	77	59
26.	Нижеудинский	348	111	87	100	50
27.	Нукутский район	137	37	33	38	29
28.	Ольхонский район	61	18	14	16	13
29.	Осинский район	240	32	64	64	80
30.	Слюдянский район	134	50	27	33	24
31.	г. Тулун	158	14	33	44	37
32.	Тайшетский район	567	167	135	153	112
33.	Тулунский	189	31	62	58	38

34.	Усольский район	207	61	50	64	32
35.	Усть-Илимский	133	37	30	37	29
36.	Усть-Кутский	258	64	58	82	54
37.	Усть-Удинский	42	10	12	15	5
38.	Черемховское	167	41	35	52	39
39.	Чунский район	112	57	21	26	8
40.	Шелеховский	343	232	25	64	22
41.	Эхирит-Булагатский	260	54	65	67	72
<b>Итого</b>		<b>10041</b>	<b>2999</b>	<b>2216</b>	<b>2974</b>	<b>1824</b>

Всего в образовательных организациях Иркутской области 187843 обучающихся участвовали в профилактических мероприятиях, из них 73260 – это учащиеся 1-4 классов, 38419 – учащиеся 5-6 классов, 55960 – учащиеся 7-9 классов, 20070 – учащиеся 10-11 классов (см. Табл. 3.).

*Таблица 3.*

*Количество обучающихся образовательных организаций муниципальных образований Иркутской области, принявших участие в мероприятиях по профилактике суицидального поведения несовершеннолетних в период с 12 марта 2018 года по 26 марта 2018 года.*

п/п	Муниципальные образования Иркутской области	Количество обучающихся				
		Всего	1-4кл	5-6кл	7-9кл	10-11кл
1.	Аларский район	2740	1312	474	720	234
2.	Балаганский район	956	417	201	243	95
3.	Баяндаевский район	1542	663	323	380	176
4.	Боханский район	2490	1032	459	757	242
5.	г. Братск	20328	7710	3408	6972	2238
6.	Братский район	5685	2546	1029	1680	430
7.	г. Бодайбо и район	1050	465	203	305	77
8.	г. Зима	6181	2421	996	1325	1439
9.	г. Иркутск	27505	3375	7730	11258	5142
10.	г. Саянск	4120	1774	755	1196	395
11.	г. Свирск	1306	555	284	360	107
12.	г. Усолье-Сибирское	6542	2894	1417	1657	574
13.	г. Усть-Илимск	9351	4021	1696	2673	961
14.	г. Черемхово	4141	1588	1109	1211	233
15.	Жигаловский район	1301	596	189	369	147
16.	Заларинский район	4316	1973	828	1263	252
17.	Зиминский район	1424	599	298	421	106
18.	Иркутский район	9485	4555	1905	2369	656
19.	Казачинско-Ленский	1993	719	425	605	200

20.	Катангский район	429	161	79	147	42
21.	Качугский район	1803	731	358	540	174
22.	Киренский район	2218	870	458	698	192
23.	Куйтунский район	4180	1920	912	1061	287
24.	Мамско-Чуйский	433	188	62	127	56
25.	Нижнеилимский	4368	1879	831	1244	414
26.	Нижнеудинский	5310	2204	1118	1437	461
27.	Нукутский район	2100	949	411	571	169
28.	Ольхонский район	917	462	200	162	93
29.	Осинский район	3010	1420	518	768	304
30.	Слюдянский район	3021	1745	537	520	219
31.	г. Тулун	6334	2604	1328	1929	473
32.	Тайшетский район	9648	4280	1770	2668	930
33.	Тулунский	3245	1480	606	928	231
34.	Усольский район	5218	1864	1131	1702	521
35.	Усть-Илимский	1402	618	253	406	125
36.	Усть-Кутский	5756	2467	1180	1675	434
37.	Усть-Удинский	650	98	110	362	80
38.	Черемховское	2851	1356	418	875	202
39.	Чунский район	1444	949	164	268	63
40.	Шелеховский	5854	3416	1381	759	298
41.	Эхирит-Булагатский	5196	2384	865	1349	598
<b>Итого</b>		<b>187843</b>	<b>73260</b>	<b>38419</b>	<b>55960</b>	<b>20070</b>

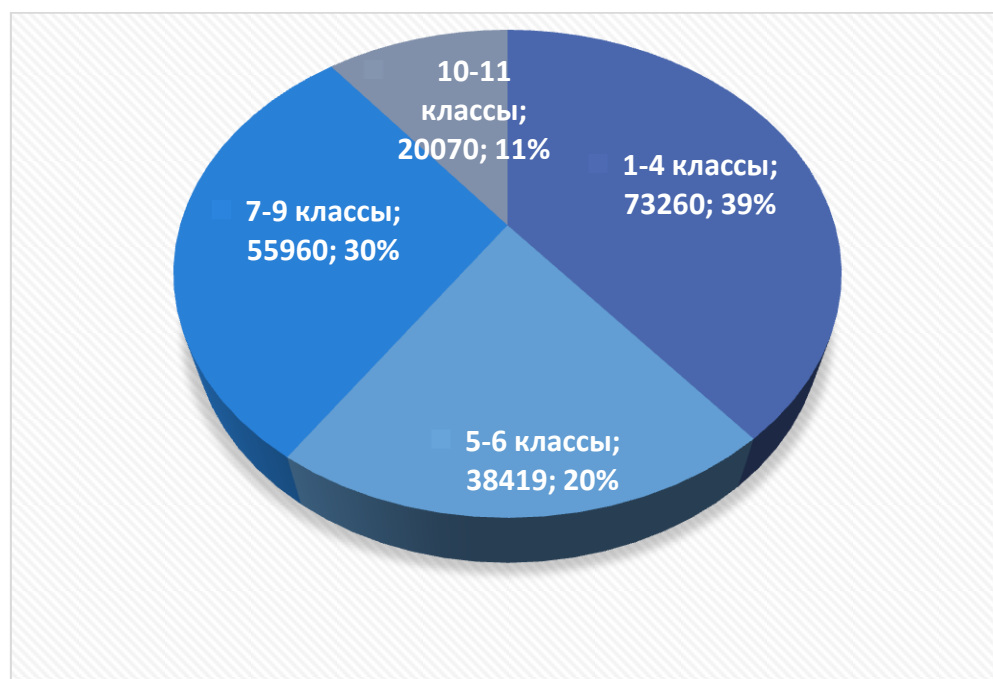


Рис.2. Количество детей, принявших участие в мероприятиях по профилактике суицида в образовательных организациях Иркутской области по классам (чел./%).

Из диаграммы (рис.2.) видно, что наибольшее количество детей, участвующих в мероприятиях, приходится на начальное звено (39%), наименьшее число ребят 10-11 классов (11%). Исключением является г. Иркутск и Усть-Удинский район, в данных образованиях в мероприятиях приняли больше участие ребята из 7-9 классов.

В образовательных организациях Иркутской области с родителями также проводится достаточно большая работа по профилактике суицидального поведения несовершеннолетних, о чем свидетельствуют высокие количественные показатели, полученные в результате Мониторинга. Всего с родителями проведено 4914 профилактических мероприятий, в том числе в начальной школе с родителями проведено 1683 мероприятий, в средней параллели 5-6 классов – 1149 и 7-9 классов 1347, в старшей параллели – 730 (см. Табл. 4., Рис.3.).

*Таблица 4.*

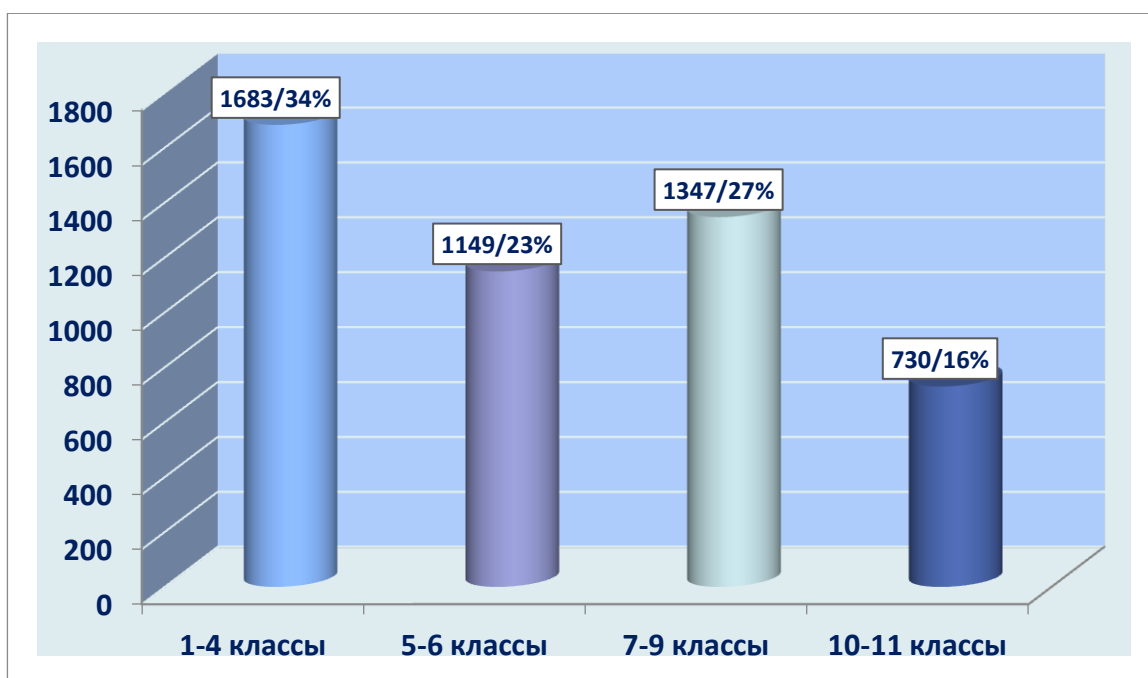
*Количество мероприятий по профилактике суицидального поведения несовершеннолетних, проведенных с родителями в образовательных организациях муниципальных образований Иркутской области в период с 12 марта 2018 года по 26 марта 2018 года.*

п/п	Муниципальные образования Иркутской области	Количество мероприятий				
		Всего	1-4кл	5-6кл	7-9кл	10-11кл
1.	Аларский район	79	19	19	21	20
2.	Балаганский район	57	20	13	16	8
3.	Баяндаевский район	60	13	16	18	13
4.	Боханский район	89	27	21	26	15
5.	г. Братск	483	210	93	142	38
6.	Братский район	316	151	73	80	12
7.	г. Бодайбо и район	803	361	192	191	59
8.	г. Зима	44	16	7	13	8
9.	г. Иркутск	96	16	23	35	22
10.	г. Саянск	79	26	17	22	14
11.	г. Свирск	34	8	9	12	5
12.	г. Усолье-Сибирское	56	14	14	14	14
13.	г. Усть-Илимск	350	134	66	103	42
14.	г. Черемхово	44	9	13	14	8
15.	Жигаловский район	48	16	10	13	9



16.	Заларинский район	88	22	22	22	22
17.	Зиминский район	31	6	9	9	7
18.	Иркутский район	105	39	24	24	18
19.	Казачинско-Ленский	42	13	12	10	7
20.	Катангский район	9	1	2	3	3
21.	Качугский район	66	23	16	17	10
22.	Киренский район	89	28	26	24	11
23.	Куйтунский район	117	32	29	34	22
24.	Мамско-Чуйский	24	6	6	6	6
25.	Нижнеилимский	111	35	29	31	16
26.	Нижнеудинский	163	53	41	47	22
27.	Нукутский район	69	19	17	19	14
28.	Ольхонский район	25	6	6	8	5
29.	Осинский район	178	32	48	48	50
30.	Слюдянский район	89	36	22	20	11
31.	г. Тулун	96	32	24	27	13
32.	Тайшетский район	228	63	55	59	51
33.	Тулунский	94	27	24	26	17
34.	Усольский район	124	38	30	36	20
35.	Усть-Илимский	66	20	14	18	14
36.	Усть-Кутский	97	21	22	34	20
37.	Усть-Удинский	24	6	5	9	4
38.	Черемховское	92	22	21	28	21
39.	Чунский район	36	17	7	10	2
40.	Шелеховский	51	16	13	13	9
41.	Эхирит-Булагатский	162	30	39	45	48
<b>Итого</b>		<b>4914</b>	<b>1683</b>	<b>1149</b>	<b>1347</b>	<b>730</b>

Из диаграммы (рис.3.) следует, что с родителями 1-4 классов и 7-9 классов проведено больше профилактических мероприятий (34%, 27%, соответственно), чем с родителями обучающихся 5-6 классов и 10-11 классов (23%, 16%, соответственно).



*Рис.3. Число мероприятий по профилактике суицидального поведения, проведенных в образовательных организациях Иркутской области с родителями по классам (число/%).*

В мероприятиях по профилактике суицидального поведения несовершеннолетних участвовало 80423 родителя, из них 31491 родитель детей 1-4 классов, 17579 родителей - 5-6 классов, 22844 родителя - 7-9 классов и 8702 – 10-11 классов (см. Табл. 5.).

*Таблица 5.*

*Количество родителей образовательных организаций муниципальных образований Иркутской области, принявших участие в мероприятиях по профилактике суицидального поведения несовершеннолетних в период с 12 марта 2018 года по 26 марта 2018 года.*

п/п	Муниципальные образования Иркутской области	Количество родителей				
		Всего	1-4кл	5-6кл	7-9кл	10-11кл
1.	Аларский район	1608	656	243	530	179
2.	Балаганский район	614	272	126	160	56
3.	Баяндаевский район	519	173	111	155	80
4.	Боханский район	979	367	194	320	98
5.	г. Братск	9466	4913	1616	2357	580
6.	Братский район	316	151	73	80	12
7.	г. Бодайбо и район	662	276	146	205	35
8.	г. Зима	1523	430	366	538	189

9.	г. Иркутск	11565	2335	3260	4432	1538
10.	г. Саянск	1984	774	368	642	200
11.	г. Свирск	755	318	195	172	70
12.	г. Усолье-Сибирское	401	117	94	112	78
13.	г. Усть-Илимск	7159	3197	1445	1931	776
14.	г. Черемхово	714	113	325	220	56
15.	Жигаловский район	497	189	96	136	76
16.	Заларинский район	866	556	129	134	47
17.	Зиминский район	407	127	73	109	98
18.	Иркутский район	5289	2557	1166	1236	330
19.	Казачинско-Ленский	1046	364	204	363	115
20.	Катангский район	327	124	76	95	32
21.	Качугский район	827	287	221	247	72
22.	Киренский район	1177	470	234	342	131
23.	Куйтунский район	1750	647	425	504	174
24.	Мамско-Чуйский	267	119	49	53	46
25.	Нижнеилимский	1912	747	489	514	162
26.	Нижнеудинский	2609	1065	575	691	281
27.	Нукутский район	1100	503	197	260	140
28.	Ольхонский район	281	169	37	61	14
29.	Осинский район	1427	563	301	342	221
30.	Слюдянский район	1342	675	217	322	128
31.	г. Тулун	2733	1188	620	703	222
32.	Тайшетский район	4659	1787	1002	1307	563
33.	Тулунский	1276	421	345	381	129
34.	Усольский район	1761	649	426	488	198
35.	Усть-Илимский	775	321	140	237	77
36.	Усть-Кутский	2342	1060	350	732	200
37.	Усть-Удинский	127	28	35	43	21
38.	Черемховское	1107	375	226	383	123
39.	Чунский район	352	191	69	65	27
40.	Шелеховский	2032	1167	435	312	118
41.	Эхирит-Булагатский	3870	1050	880	930	1010
<b>Итого</b>		<b>80423</b>	<b>31491</b>	<b>17579</b>	<b>22844</b>	<b>8702</b>

Данные диаграммы (Рис.4.) свидетельствуют о том, что в большей степени в профилактических мероприятиях участвовали родители учащихся начальной школы (39%), в меньшей степени – родители учащихся старшей школы (11%) (см. Табл. 5., Рис 4.).

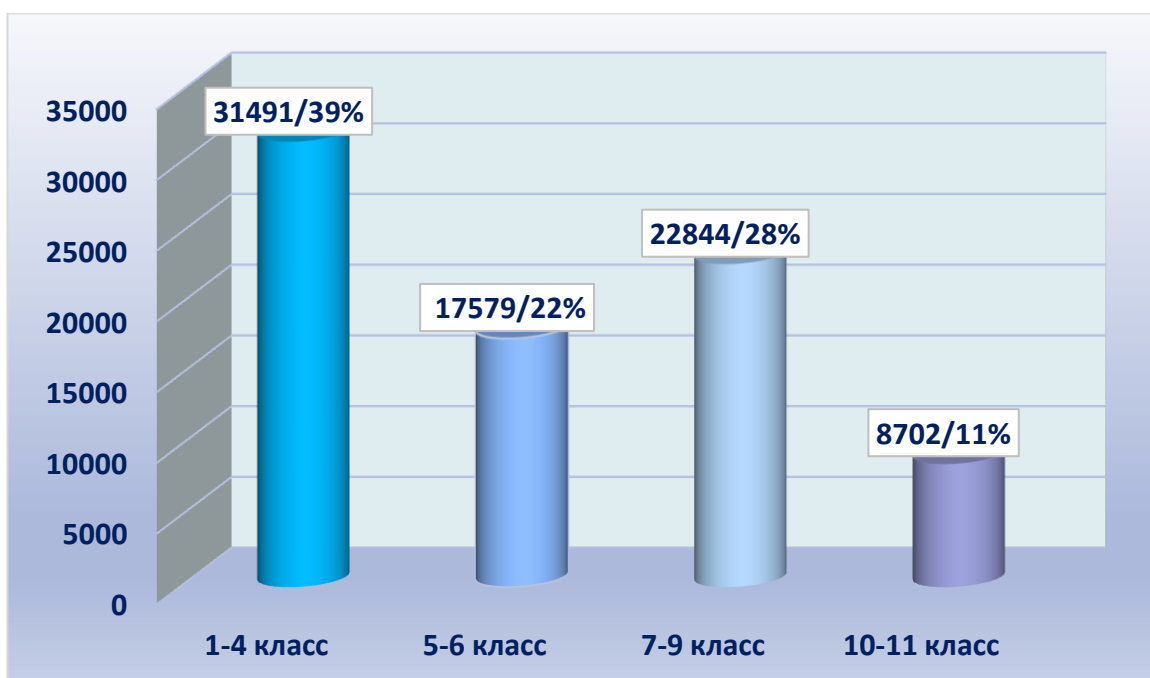


Рис. 4. Количество родителей – участников мероприятий по профилактике суицидального поведения несовершеннолетних в образовательных организациях Иркутской области по классам (число/%).

На основании результатов мониторинга мероприятий по профилактике суицидального поведения несовершеннолетних, проведенных в период с 12 марта 2018 года по 26 марта 2018 года, можно сделать следующие выводы:

1. Все муниципальные образования Иркутской области, за исключением г. Ангарска, предоставили статистические данные по Мониторингу о проведенных мероприятиях по профилактике суицидального поведения несовершеннолетних.

2. Специалисты муниципальных образований Иркутской области ответственно отнеслись к выполнению задания, проанализировали статистические данные по проведенным мероприятиям в образовательных организациях в Иркутской области.

3. Из 831 заявленной образовательной организации приняли участие 790, не приняли – 41: 11 организаций Иркутского района, 10 – Чунского района, 5 – Катангского района, 3 – Боханского района, 3 –

Киренского района, 2 – Жигаловского района, 2- Зиминского района, 2 – Качугского района, 2 – Черемховского района, 1 – Нижнеилимского района.

4. Образовательные организации активно принимали участие в профилактических мероприятиях, проведено 10041 мероприятие с 187843 обучающимися и 4914 мероприятий с 80423 родителями.

5. Больше профилактических мероприятий проведено с обучающимися и родителями 1-4 классов, нежели с обучающимися и родителями 10-11 классов. Это естественно, так как количество обучающихся детей в 1-4 классах больше, чем в 10-11 классах. Тем не менее данный факт является положительным, так как профилактика суицида должна начинаться с момента обучения ребенка в школе.

Исходя из результатов Мониторинга, руководителям образовательных организаций Иркутской области рекомендуется:

1. Принять к сведению результаты Мониторинга.
2. Продолжить работу по профилактике суицидального поведения несовершеннолетних в образовательных организациях Иркутской области с обучающимися и их родителями.

3. Использовать в профилактической работе методические материалы, подготовленные и рекомендованные специалистами Государственного образовательного учреждения Иркутской области «Центр психолого-педагогической, медицинской и социальной помощи».

Директор

В.Н. Михайлова

Л.М. Левина, 8 (395-2)-700-940